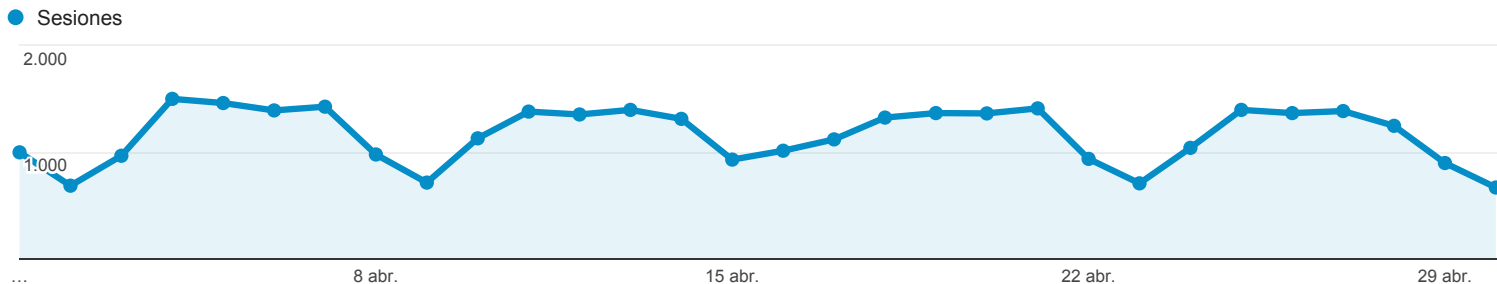


1 abr. 2016 - 30 abr. 2016

Visión general de audiencia

Todos los usuarios
100,00 % Sesiones

Visión general



Sesiones
34.784

Usuarios
29.755

Número de visitas a páginas
66.821

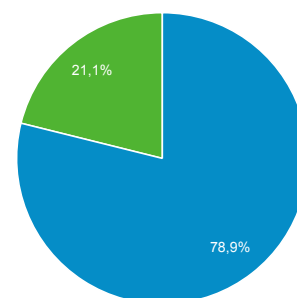
Páginas/sesión
1,92

Duración media de la sesión
00:01:41

Porcentaje de rebote
77,55 %

% de nuevas sesiones
78,86 %

New Visitor Returning Visitor



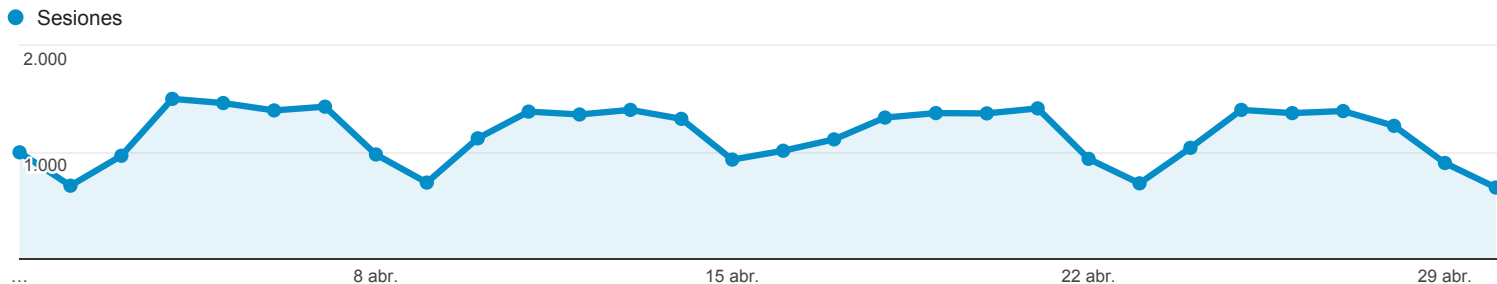
País		Sesiones	% Sesiones
1.	Spain	10.876	31,27 %
2.	Colombia	5.923	17,03 %
3.	Mexico	4.670	13,43 %
4.	Argentina	3.101	8,92 %
5.	Chile	2.126	6,11 %
6.	Peru	1.916	5,51 %
7.	Venezuela	1.331	3,83 %
8.	Ecuador	807	2,32 %
9.	Dominican Republic	680	1,95 %
10.	Guatemala	465	1,34 %

1 abr. 2016 - 30 abr. 2016

Visión general de audiencia

Todos los usuarios
100,00 % Sesiones

Visión general



Sesiones
34.784

Usuarios
29.755

Número de visitas a páginas
66.821

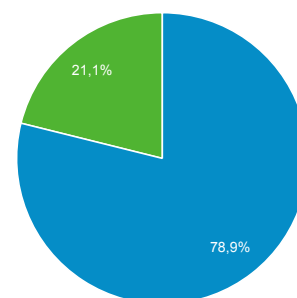
Páginas/sesión
1,92

Duración media de la sesión
00:01:41

Porcentaje de rebote
77,55 %

% de nuevas sesiones
78,86 %

New Visitor Returning Visitor



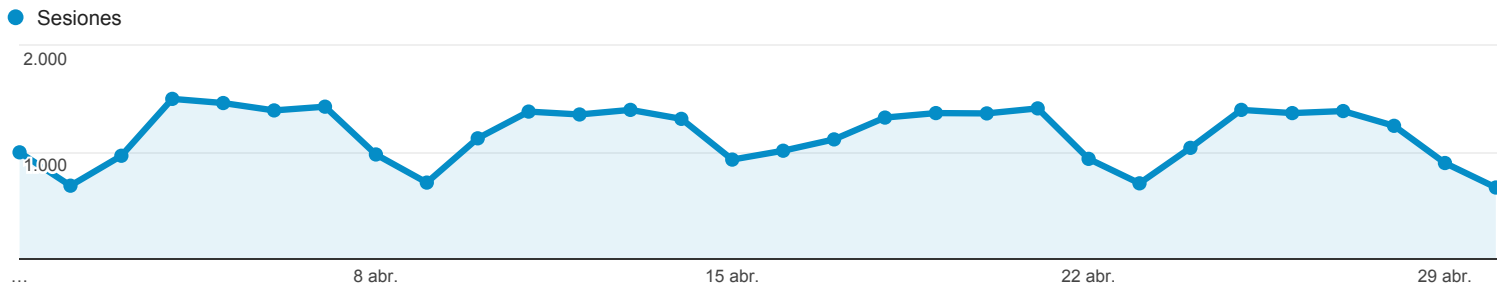
Navegador	Sesiones	% Sesiones
1. Chrome	26.061	74,92 %
2. Firefox	3.224	9,27 %
3. Safari	2.282	6,56 %
4. Internet Explorer	1.291	3,71 %
5. Android Browser	835	2,40 %
6. Edge	464	1,33 %
7. Opera	186	0,53 %
8. Opera Mini	155	0,45 %
9. Safari (in-app)	152	0,44 %
10. UC Browser	62	0,18 %

1 abr. 2016 - 30 abr. 2016

Visión general de audiencia

Todos los usuarios
100,00 % Sesiones

Visión general



Sesiones
34.784

Usuarios
29.755

Número de visitas a páginas
66.821

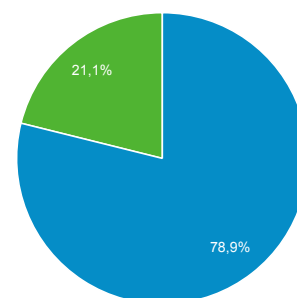
Páginas/sesión
1,92

Duración media de la sesión
00:01:41

Porcentaje de rebote
77,55 %

% de nuevas sesiones
78,86 %

New Visitor Returning Visitor



Sistema operativo

Sistema operativo	Sesiones	% Sesiones
1. Android	5.516	73,88 %
2. iOS	1.591	21,31 %
3. Windows Phone	133	1,78 %
4. Windows	121	1,62 %
5. (not set)	56	0,75 %
6. BlackBerry	39	0,52 %
7. SymbianOS	6	0,08 %
8. Firefox OS	3	0,04 %
9. Nokia	1	0,01 %

ARTÍCULOS MÁS DESCARGADOS

Período de fechas: 01/4/2016- 30/4/2016

1	<u>Evolución histórica de la educación física</u>
2	<u>Estrategia, táctica y técnica deportivas</u>
3	<u>Visión periférica: propuesta de entrenamiento</u>
4	<u>Relación entre la lateralidad y los aprendizajes escolares</u>
5	<u>Iniciación educativa a la resistencia aeróbica. (1) La carrera económica</u>
6	<u>Las pruebas de aptitud física en la evaluación de la Educación física de la ESO</u>
7	<u>La educación física y la integración social</u>
8	<u>La importancia de la Educación Física en Primaria</u>
9	<u>Los recursos y materiales didácticos en Educación Física</u>
10	<u>Informes de educación física: propuesta de un modelo</u>