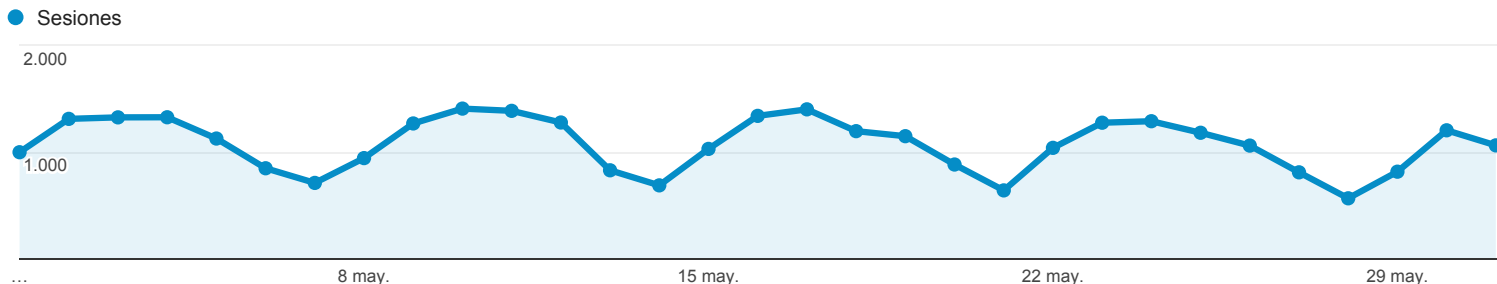


1 may. 2016 - 31 may. 2016

Visión general de audiencia

Todos los usuarios
100,00 % Sesiones

Visión general



Sesiones
33.337

Usuarios
28.169

Número de visitas a páginas
61.222

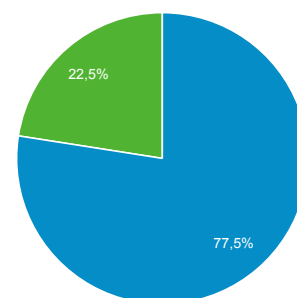
Páginas/sesión
1,84

Duración media de la sesión
00:01:32

Porcentaje de rebote
78,19 %

% de nuevas sesiones
77,45 %

■ New Visitor ■ Returning Visitor



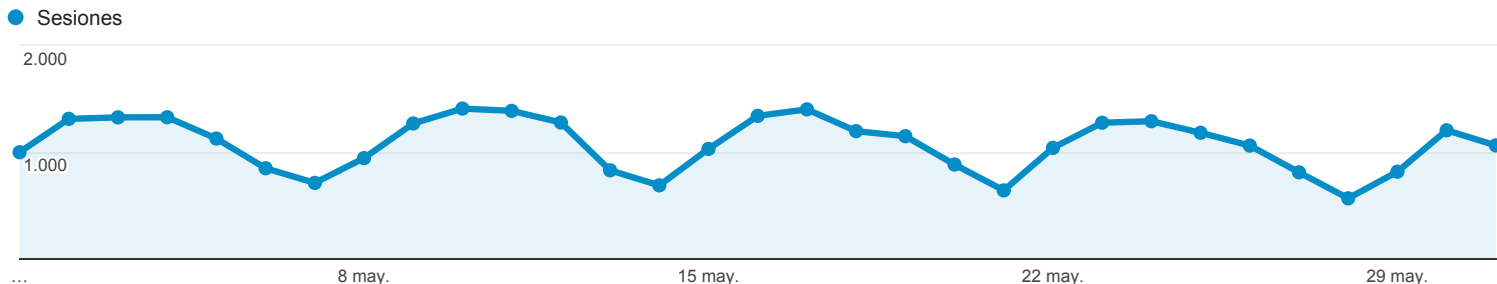
Pais	Sesiones	% Sesiones
1. Spain	11.315	33,94 %
2. Colombia	4.813	14,44 %
3. Mexico	3.883	11,65 %
4. Argentina	3.126	9,38 %
5. Chile	1.917	5,75 %
6. Ecuador	1.668	5,00 %
7. Venezuela	1.590	4,77 %
8. Peru	1.396	4,19 %
9. Dominican Republic	725	2,17 %
10. Uruguay	375	1,12 %

1 may. 2016 - 31 may. 2016

Visión general de audiencia

Todos los usuarios
100,00 % Sesiones

Visión general



Sesiones
33.337

Usuarios
28.169

Número de visitas a páginas
61.222

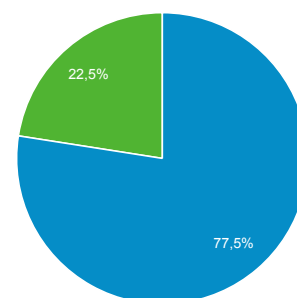
Páginas/sesión
1,84

Duración media de la sesión
00:01:32

Porcentaje de rebote
78,19 %

% de nuevas sesiones
77,45 %

■ New Visitor ■ Returning Visitor



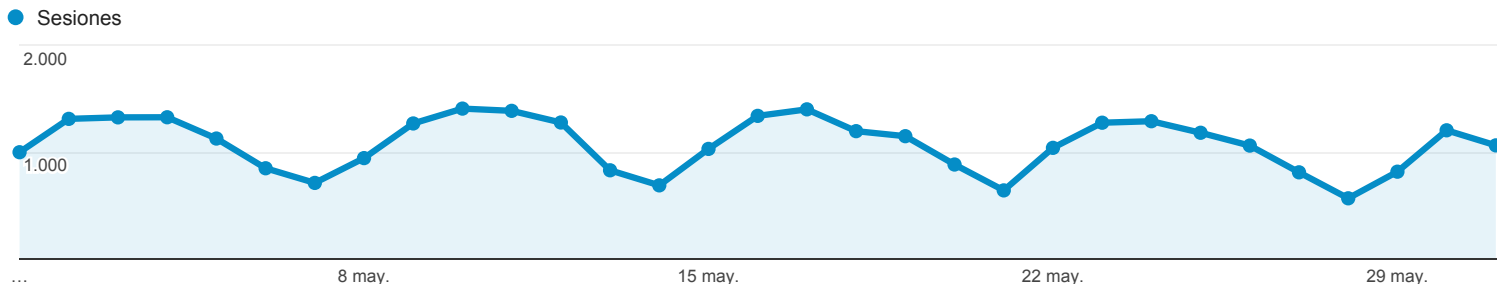
Navegador	Sesiones	% Sesiones
1. Chrome	25.191	75,56 %
2. Firefox	3.241	9,72 %
3. Safari	2.186	6,56 %
4. Internet Explorer	1.152	3,46 %
5. Android Browser	646	1,94 %
6. Edge	488	1,46 %
7. Opera	202	0,61 %
8. Opera Mini	94	0,28 %
9. Safari (in-app)	38	0,11 %
10. UC Browser	37	0,11 %

Visión general de audiencia

1 may. 2016 - 31 may. 2016

Todos los usuarios
100,00 % Sesiones

Visión general



Sesiones
33.337

Usuarios
28.169

Número de visitas a páginas
61.222

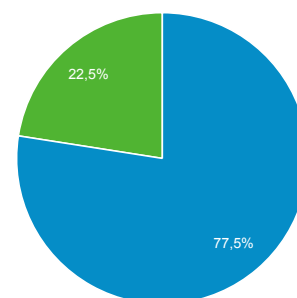
Páginas/sesión
1,84

Duración media de la sesión
00:01:32

Porcentaje de rebote
78,19 %

% de nuevas sesiones
77,45 %

■ New Visitor ■ Returning Visitor



Sistema operativo	Sesiones	% Sesiones
1. Android	4.778	73,97 %
2. iOS	1.381	21,38 %
3. Windows Phone	124	1,92 %
4. Windows	92	1,42 %
5. (not set)	49	0,76 %
6. BlackBerry	28	0,43 %
7. Firefox OS	5	0,08 %
8. Playstation Vita	1	0,02 %
9. SymbianOS	1	0,02 %

ARTÍCULOS MÁS DESCARGADOS

Período de fechas: 01/05/2016- 31/05/2016

1	<u>Evolución histórica de la educación física</u>
2	<u>El rol del profesor de educación física</u>
3	<u>Valoración de la condición física saludable en adultos (1): antecedentes y protocolos de la batería AFISAL-INEFC</u>
4	<u>Visión periférica: propuesta de entrenamiento</u>
5	<u>La educación física y la integración social</u>
6	<u>Estrategia, táctica y técnica deportivas</u>
7	<u>Informes de educación física: propuesta de un modelo</u>
8	<u>Las pruebas de aptitud física en la evaluación de la Educación física de la ESO</u>
9	<u>Sedentarismo y salud: efectos beneficiosos de la actividad física</u>
10	<u>Desarrollo de valores en la educación física y el deporte</u>