
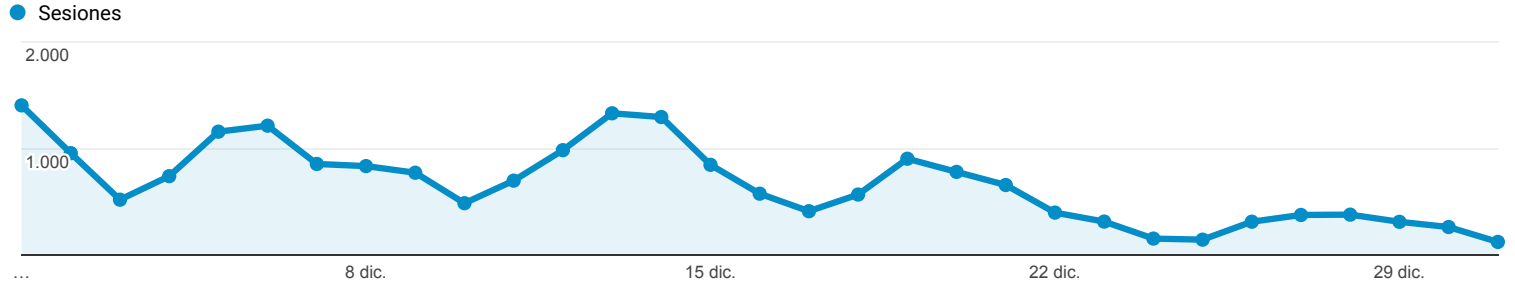


1 dic. 2016 - 31 dic. 2016

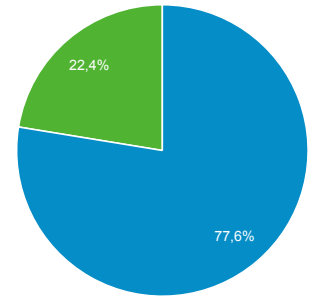
Visión general de audiencia

Todos los usuarios
100,00 % Sesiones

Visión general



New Visitor Returning Visitor



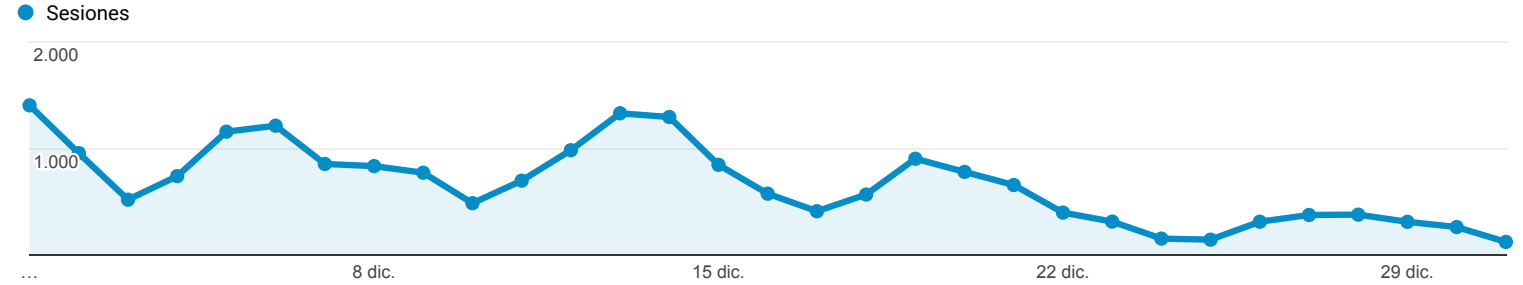
País	Sesiones	% Sesiones
1. Spain	7.680	36,88 %
2. Mexico	2.200	10,56 %
3. Ecuador	2.123	10,19 %
4. Argentina	1.917	9,20 %
5. Russia	1.713	8,22 %
6. Peru	1.072	5,15 %
7. Colombia	871	4,18 %
8. Chile	810	3,89 %
9. Venezuela	705	3,39 %
10. Dominican Republic	692	3,32 %

1 dic. 2016 - 31 dic. 2016

Visión general de audiencia

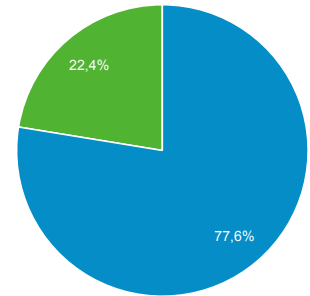
Todos los usuarios
100,00 % Sesiones

Visión general



<p>Sesiones</p> <p>20.827</p>	<p>Usuarios</p> <p>17.622</p>	<p>Número de visitas a páginas</p> <p>40.811</p>
<p>Páginas/sesión</p> <p>1,96</p>	<p>Duración media de la sesión</p> <p>00:01:37</p>	<p>Porcentaje de rebote</p> <p>69,31 %</p>
<p>% de nuevas sesiones</p> <p>77,56 %</p>		

New Visitor Returning Visitor



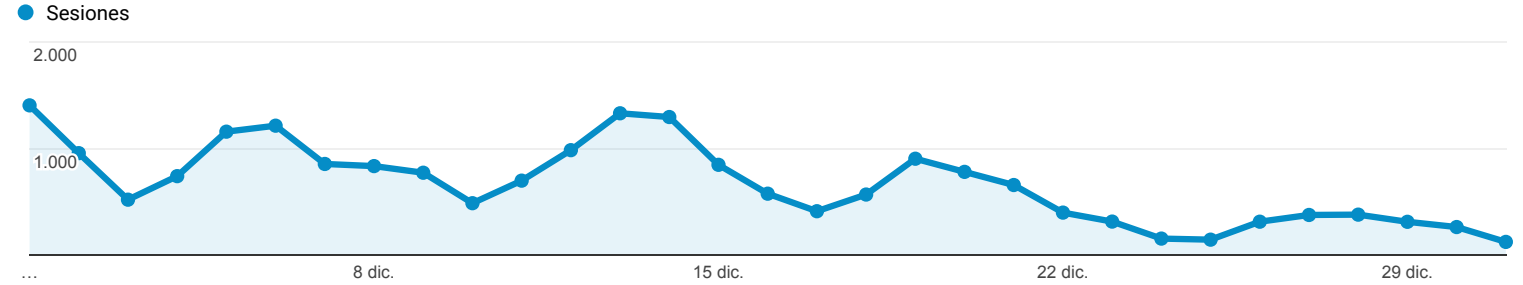
Navegador	Sesiones	% Sesiones
1. Chrome	14.397	69,13 %
2. Safari	3.065	14,72 %
3. Firefox	1.853	8,90 %
4. Internet Explorer	523	2,51 %
5. Edge	398	1,91 %
6. Android Browser	237	1,14 %
7. Opera	110	0,53 %
8. Android Webview	93	0,45 %
9. Opera Mini	49	0,24 %
10. Safari (in-app)	45	0,22 %

1 dic. 2016 - 31 dic. 2016

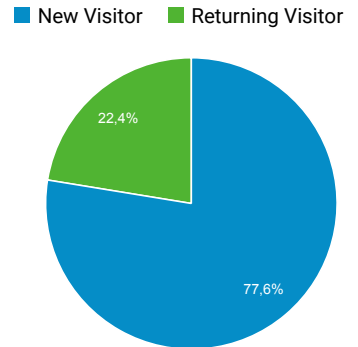
Visión general de audiencia

Todos los usuarios
100,00 % Sesiones

Visión general



Sesiones 20.827	Usuarios 17.622	Número de visitas a páginas 40.811
Páginas/sesión 1,96	Duración media de la sesión 00:01:37	Porcentaje de rebote 69,31 %
% de nuevas sesiones 77,56 %		



Sistema operativo	Sesiones	% Sesiones
1. Android	3.089	53,06 %
2. iOS	2.576	44,25 %
3. Windows Phone	59	1,01 %
4. Windows	51	0,88 %
5. (not set)	28	0,48 %
6. BlackBerry	15	0,26 %
7. Bada	1	0,02 %
8. Firefox OS	1	0,02 %
9. Nintendo 3DS	1	0,02 %
10. SymbianOS	1	0,02 %

ARTÍCULOS MÁS DESCARGADOS

Período de fechas: 01/12/2016 – 31/12/2016

1	<u>Relación entre la lateralidad y los aprendizajes escolares</u>
2	<u>Estudio etnográfico sobre el nivel de cooperación en un equipo de baloncesto infantil</u>
3	<u>“El guardián de la salud”: Un juego de rol para promover hábitos saludables de vida y actividad física desde la Educación Física</u>
4	<u>Inclusión social de personas con discapacidad física a través de la natación de alto rendimiento</u>
5	<u>Valoración objetiva de la actividad física en las sesiones de ejercicio físico de un programa multidisciplinar para el tratamiento de la obesidad infantil</u>
6	<u>Educación y felicidad</u>
7	<u>Educación física y danza: valoración de su integración en las escuelas de primaria de las comarcas de Girona</u>
8	<u>Escenarios y ambientes de la Educación Física</u>
9	<u>Modelos de enseñanza en la iniciación deportiva y el deporte escolar. Estudio comparativo en judo</u>
10	<u>Hábitos de práctica de actividad física y estilo de vida saludable del alumnado de la Universidad de Huelva</u>