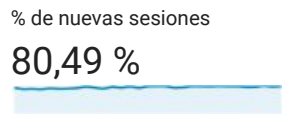
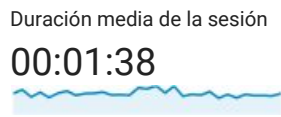
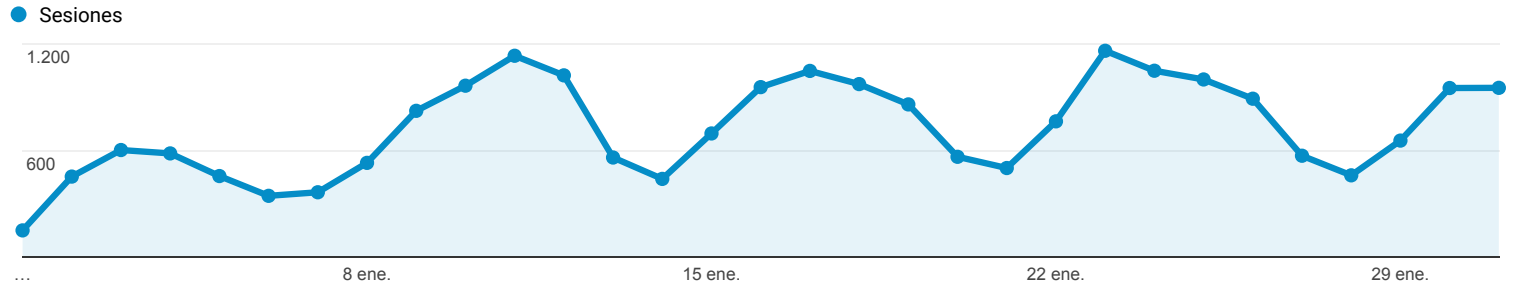


1 ene. 2017 - 31 ene. 2017

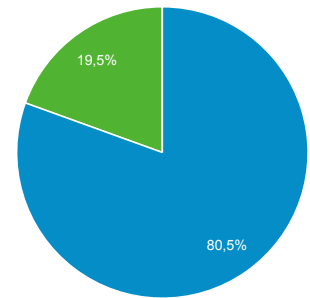
## Visión general de audiencia

Todos los usuarios  
100,00 % Sesiones

### Visión general



New Visitor Returning Visitor



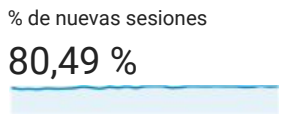
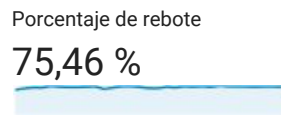
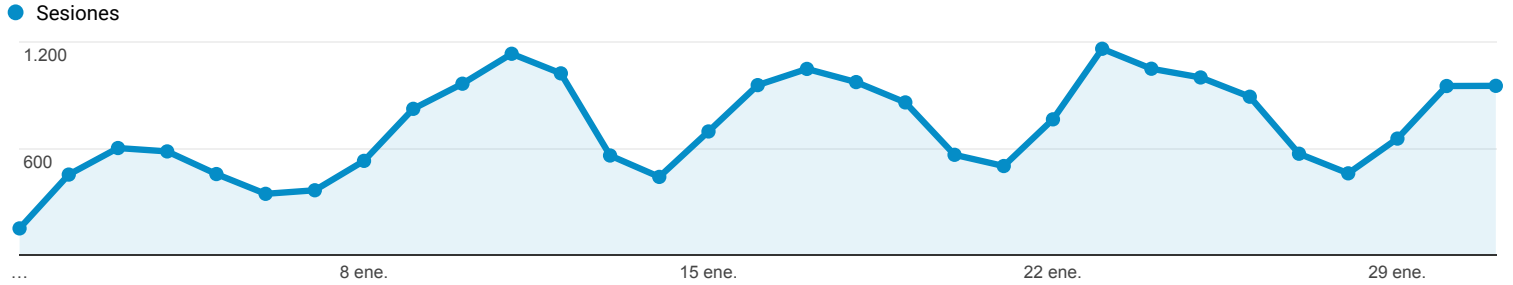
País	Sesiones	% Sesiones
1. Spain	7.835	34,84 %
2. Mexico	5.031	22,37 %
3. Ecuador	3.906	17,37 %
4. Colombia	1.349	6,00 %
5. Venezuela	1.266	5,63 %
6. Argentina	477	2,12 %
7. Peru	448	1,99 %
8. Chile	353	1,57 %
9. Dominican Republic	286	1,27 %
10. Guatemala	252	1,12 %

1 ene. 2017 - 31 ene. 2017

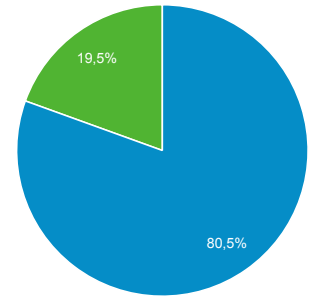
## Visión general de audiencia

Todos los usuarios  
100,00 % Sesiones

### Visión general



New Visitor Returning Visitor



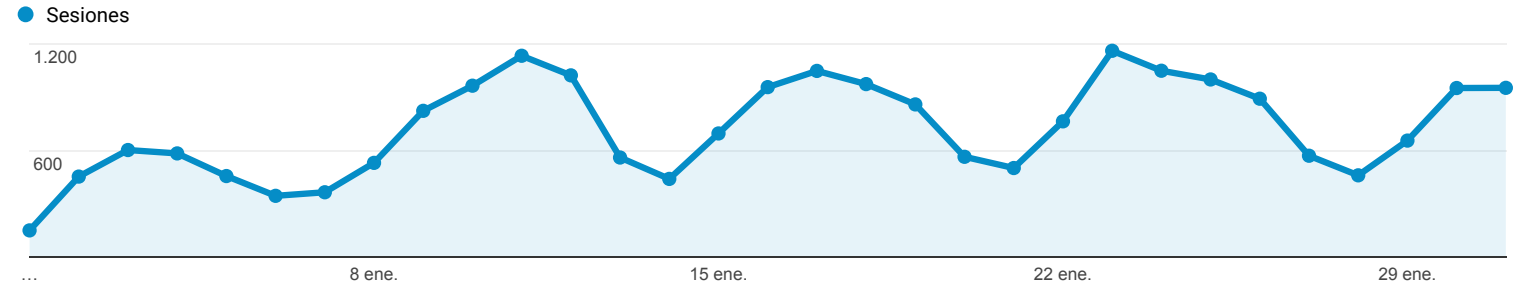
Navegador	Sesiones	% Sesiones
1. Chrome	16.228	72,17 %
2. Firefox	2.454	10,91 %
3. Safari	1.804	8,02 %
4. Internet Explorer	546	2,43 %
5. Edge	464	2,06 %
6. Android Browser	336	1,49 %
7. Android Webview	325	1,45 %
8. Opera	128	0,57 %
9. Opera Mini	82	0,36 %
10. Safari (in-app)	63	0,28 %

1 ene. 2017 - 31 ene. 2017

## Visión general de audiencia

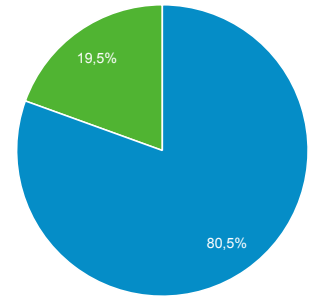
Todos los usuarios  
100,00 % Sesiones

### Visión general



<p>Sesiones</p> <p><b>22.487</b></p>	<p>Usuarios</p> <p><b>19.327</b></p>	<p>Número de visitas a páginas</p> <p><b>41.620</b></p>
<p>Páginas/sesión</p> <p><b>1,85</b></p>	<p>Duración media de la sesión</p> <p><b>00:01:38</b></p>	<p>Porcentaje de rebote</p> <p><b>75,46 %</b></p>
<p>% de nuevas sesiones</p> <p><b>80,49 %</b></p>		

New Visitor Returning Visitor



Sistema operativo	Sesiones	% Sesiones
1. Android	4.478	76,33 %
2. iOS	1.218	20,76 %
3. Windows	56	0,95 %
4. Windows Phone	54	0,92 %
5. (not set)	48	0,82 %
6. BlackBerry	8	0,14 %
7. Firefox OS	2	0,03 %
8. Playstation Vita	2	0,03 %
9. Nokia	1	0,02 %

# ARTÍCULOS MÁS DESCARGADOS

Período de fechas: 01/01/2017 – 31/01/2017

1	<a href="#"><u>Escenarios y ambientes de la Educación Física</u></a>
2	<a href="#"><u>Hábitos de práctica de actividad física y estilo de vida saludable del alumnado de la Universidad de Huelva</u></a>
3	<a href="#"><u>El blog como herramienta didáctica en educación física: la percepción del alumnado</u></a>
4	<a href="#"><u>La influencia del estilo de enseñanza en el fútbol base</u></a>
5	<a href="#"><u>Relación entre la lateralidad y los aprendizajes escolares</u></a>
6	<a href="#"><u>La recreación físico-deportiva y su tratamiento del cuerpo: un análisis crítico</u></a>
7	<a href="#"><u>Play the Game: gamificación y hábitos saludables en educación física</u></a>
8	<a href="#"><u>Estudi etnogràfic del porter d'hoquei sobre patins: una vida entre paradoxes</u></a>
9	<a href="#"><u>“El guardián de la salud”: Un juego de rol para promover hábitos saludables de vida y actividad física desde la Educación Física</u></a>
10	<a href="#"><u>Modelos de enseñanza en la iniciación deportiva y el deporte escolar. Estudio comparativo en judo</u></a>