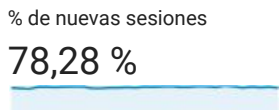
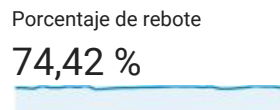
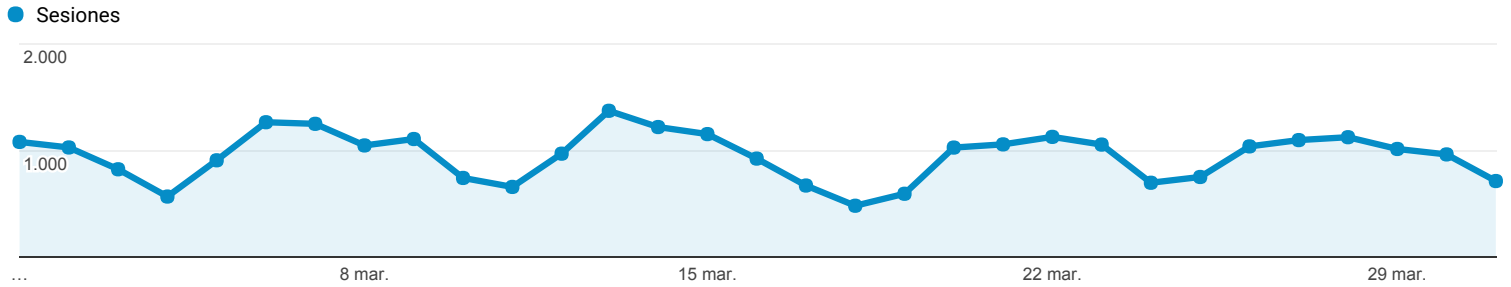


1 mar. 2017 - 31 mar. 2017

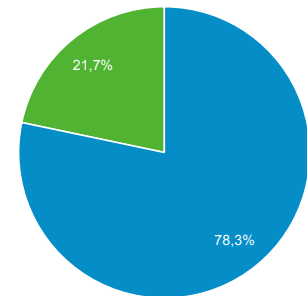
Visión general de audiencia

Todos los usuarios
100,00 % Sesiones

Visión general



■ New Visitor ■ Returning Visitor



País	Sesiones	% Sesiones
1. Spain	8.809	29,80 %
2. Colombia	6.245	21,13 %
3. Mexico	4.799	16,23 %
4. Argentina	1.833	6,20 %
5. Venezuela	1.386	4,69 %
6. Chile	980	3,32 %
7. Peru	961	3,25 %
8. Ecuador	905	3,06 %
9. Dominican Republic	699	2,36 %
10. Guatemala	294	0,99 %

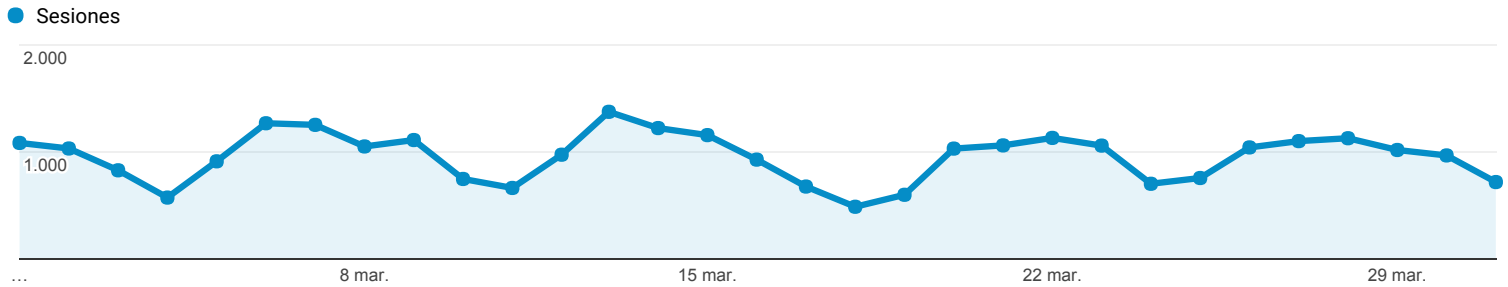
1 mar. 2017 - 31 mar. 2017

Navegador y SO

Todos los usuarios
100,00 % Sesiones

Explorador

Resumen



Navegador	Adquisición			Comportamiento			Conversiones		
	Sesiones	% de nuevas sesiones	Nuevos usuarios	Porcentaje de rebote	Páginas/sesión	Duración media de la sesión	Porcentaje de conversiones del objetivo	Objetivos cumplidos	Valor del objetivo
	29.562 % del total: 100,00 % (29.562)	78,30 % Media de la vista: 78,28 % (0,02 %)	23.146 % del total: 100,02 % (23.142)	74,42 % Media de la vista: 74,42 % (0,00 %)	2,09 Media de la vista: 2,09 (0,00 %)	00:01:48 Media de la vista: 00:01:48 (0,00 %)	0,00 % Media de la vista: 0,00 % (0,00 %)	0 % del total: 0,00 % (0)	0,00 \$ % del total: 0,00 % (0,00 \$)
1. Chrome	22.381 (75,71 %)	79,12 %	17.707 (76,50 %)	75,37 %	2,09	00:01:49	0,00 %	0 (0,00 %)	0,00 \$ (0,00 %)
2. Firefox	2.477 (8,38 %)	72,39 %	1.793 (7,75 %)	69,36 %	2,26	00:02:06	0,00 %	0 (0,00 %)	0,00 \$ (0,00 %)
3. Safari	2.096 (7,09 %)	69,51 %	1.457 (6,29 %)	71,37 %	2,20	00:01:43	0,00 %	0 (0,00 %)	0,00 \$ (0,00 %)
4. Internet Explorer	645 (2,18 %)	82,64 %	533 (2,30 %)	74,42 %	2,13	00:01:40	0,00 %	0 (0,00 %)	0,00 \$ (0,00 %)
5. Android Webview	612 (2,07 %)	87,58 %	536 (2,32 %)	71,57 %	1,66	00:01:27	0,00 %	0 (0,00 %)	0,00 \$ (0,00 %)
6. Android Browser	463 (1,57 %)	87,04 %	403 (1,74 %)	79,48 %	1,50	00:01:21	0,00 %	0 (0,00 %)	0,00 \$ (0,00 %)
7. Edge	438 (1,48 %)	75,34 %	330 (1,43 %)	70,78 %	2,23	00:01:47	0,00 %	0 (0,00 %)	0,00 \$ (0,00 %)
8. Opera	144 (0,49 %)	85,42 %	123 (0,53 %)	77,78 %	1,96	00:01:42	0,00 %	0 (0,00 %)	0,00 \$ (0,00 %)
9. UC Browser	99 (0,33 %)	82,83 %	82 (0,35 %)	66,67 %	1,96	00:00:54	0,00 %	0 (0,00 %)	0,00 \$ (0,00 %)
10. Opera Mini	83 (0,28 %)	90,36 %	75 (0,32 %)	71,08 %	1,36	00:00:50	0,00 %	0 (0,00 %)	0,00 \$ (0,00 %)

Filas 1 - 10 de 23

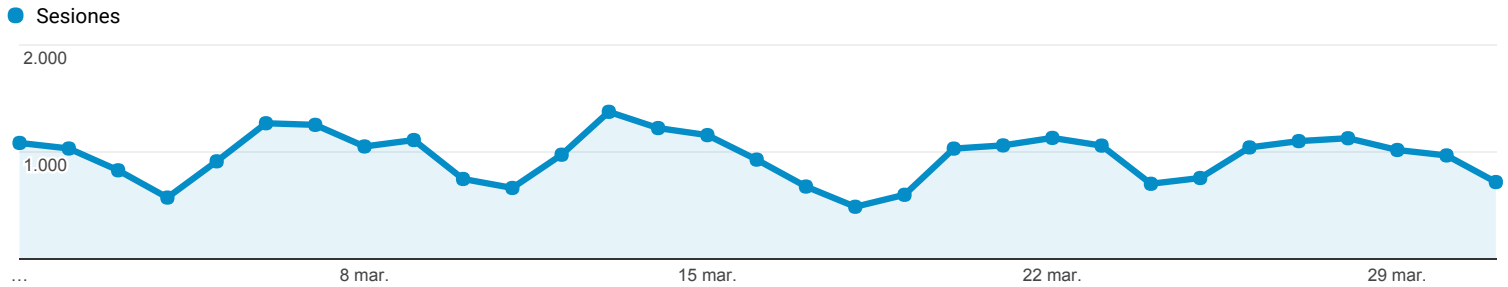
1 mar. 2017 - 31 mar. 2017

Navegador y SO

Todos los usuarios
100,00 % Sesiones

Explorador

Resumen



Sistema operativo	Adquisición			Comportamiento			Conversiones		
	Sesiones	% de nuevas sesiones	Nuevos usuarios	Porcentaje de rebote	Páginas/sesión	Duración media de la sesión	Porcentaje de conversiones del objetivo	Objetivos cumplidos	Valor del objetivo
	29.562 % del total: 100,00 % (29.562)	78,30 % Media de la vista: 78,28 % (0,02 %)	23.146 % del total: 100,02 % (23.142)	74,42 % Media de la vista: 74,42 % (0,00 %)	2,09 Media de la vista: 2,09 (0,00 %)	00:01:48 Media de la vista: 00:01:48 (0,00 %)	0,00 % Media de la vista: 0,00 % (0,00 %)	0 % del total: 0,00 % (0)	0,00 \$ % del total: 0,00 % (0,00 \$)
1. Windows	19.831 (67,08 %)	76,97 %	15.264 (65,95 %)	74,08 %	2,21	00:01:59	0,00 %	0 (0,00 %)	0,00 \$ (0,00 %)
2. Android	6.352 (21,49 %)	86,43 %	5.490 (23,72 %)	77,74 %	1,59	00:01:14	0,00 %	0 (0,00 %)	0,00 \$ (0,00 %)
3. Macintosh	1.528 (5,17 %)	60,73 %	928 (4,01 %)	62,89 %	3,07	00:02:36	0,00 %	0 (0,00 %)	0,00 \$ (0,00 %)
4. iOS	1.362 (4,61 %)	76,51 %	1.042 (4,50 %)	77,90 %	1,66	00:01:02	0,00 %	0 (0,00 %)	0,00 \$ (0,00 %)
5. Linux	287 (0,97 %)	83,97 %	241 (1,04 %)	72,13 %	2,15	00:02:12	0,00 %	0 (0,00 %)	0,00 \$ (0,00 %)
6. (not set)	97 (0,33 %)	84,54 %	82 (0,35 %)	62,89 %	1,87	00:00:58	0,00 %	0 (0,00 %)	0,00 \$ (0,00 %)
7. Windows Phone	60 (0,20 %)	93,33 %	56 (0,24 %)	73,33 %	1,48	00:00:53	0,00 %	0 (0,00 %)	0,00 \$ (0,00 %)
8. BlackBerry	20 (0,07 %)	95,00 %	19 (0,08 %)	90,00 %	1,10	00:00:16	0,00 %	0 (0,00 %)	0,00 \$ (0,00 %)
9. Chrome OS	18 (0,06 %)	94,44 %	17 (0,07 %)	72,22 %	3,44	00:01:45	0,00 %	0 (0,00 %)	0,00 \$ (0,00 %)
10. Firefox OS	3 (0,01 %)	100,00 %	3 (0,01 %)	66,67 %	1,33	00:00:06	0,00 %	0 (0,00 %)	0,00 \$ (0,00 %)

Filas 1 - 10 de 13

ARTÍCULOS MÁS DESTACADOS

Período de fechas: 1 mar. 2017 - 31 mar. 2017

Los 10 artículos más descargados / Top 10 : The most downloaded articles

Título artículo	Autores	N.º ejemplar	Fecha publicación
1. Play the Game: gamificación y hábitos saludables en educación física	Meritxell Monguillot Hernando, Carles González Arévalo, Carles Zurita Mon, Lluís Almirall Batet, Montse Guitert Catasús	119	1.º trimestre 2015
<i>DOI: http://dx.doi.org/10.5672/apunts.2014-0983.es.(2015/1).119.04</i>			
2. El blog como herramienta didáctica en educación física: la percepción del alumnado	Joan Úbeda-Colomer, Joan Pere Molina Alventosa	126	4.º trimestre 2016
<i>DOI: http://dx.doi.org/10.5672/apunts.2014-0983.es.(2016/4).126.04</i>			
3. Escenarios y ambientes de la Educación Física	Javier Olivera Betrán	103	1.º trimestre 2011
4. Relación entre la lateralidad y los aprendizajes escolares	M.ª Carmen Mayolas Pi, Adoración Villarroya Aparicio, Joaquín Reverter Masia	101	3.º trimestre 2010
5. Influencia de la estatura en el patrón de la marcha de hombres y mujeres	María Gómez-Jiménez, Cristina López de Subijana-Hernández	126	4.º trimestre 2016
<i>DOI: http://dx.doi.org/10.5672/apunts.2014-0983.es.(2016/4).126.03</i>			
6. Los carbohidratos durante el ejercicio: la investigación de los últimos 10 años. Nuevas recomendaciones	Asker Jeukendrup	113	3.º trimestre 2013
<i>DOI: http://dx.doi.org/10.5672/apunts.2014-0983.es.(2013/3).113.00</i>			
7. La influencia del estilo de enseñanza en el fútbol base	José Miguel Rodríguez Palacios	126	4.º trimestre 2016
<i>DOI: http://dx.doi.org/10.5672/apunts.2014-0983.es.(2016/4).126.05</i>			
8. Características de jóvenes futbolistas colombianos en el terreno de juego	Yennys González De los Reyes, Jairo Alejandro Fernández Ortega, Silvia Sedano campo	126	4.º trimestre 2016
<i>DOI: http://dx.doi.org/10.5672/apunts.2014-0983.es.(2016/4).126.06</i>			
9. Modelos de enseñanza en la iniciación deportiva y el deporte escolar. Estudio comparativo en judo	José Miguel Álamo Mendoza, Fernando Amador Ramírez, Xurxo Dopico Calvo, Eliseo Iglesias Soler, Bárbara Quintana Lima	104	2.º trimestre 2011
<i>DOI: http://dx.doi.org/10.5672/apunts.2014-0983.es.(2011/2).104.09</i>			
10. La recreación físico-deportiva y su tratamiento del cuerpo: un análisis crítico	J. Pere Molina Alventosa, Javier Valenciano Valcárcel	100	2.º trimestre 2010