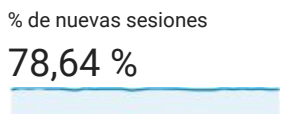
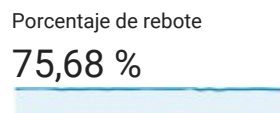
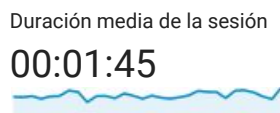
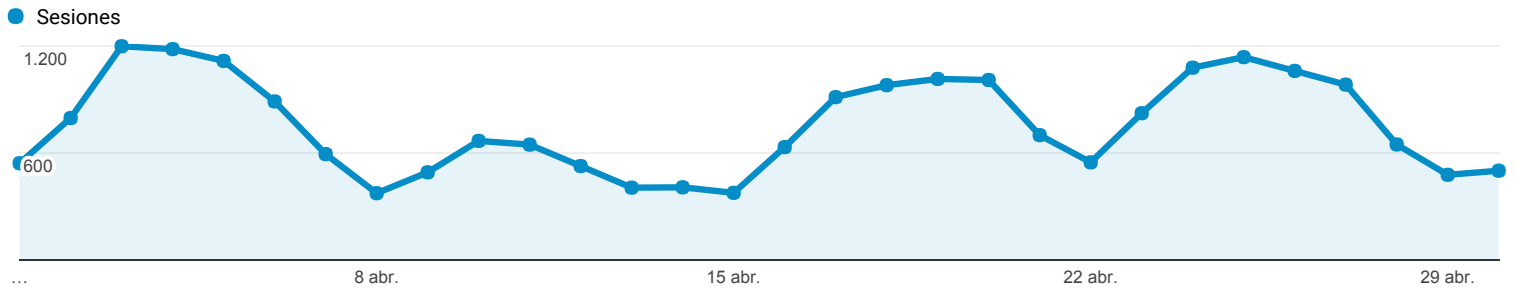


1 abr. 2017 - 30 abr. 2017

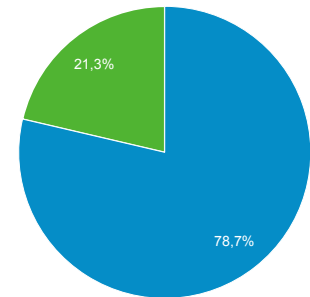
Visión general de audiencia

Todos los usuarios
100,00 % Sesiones

Visión general



New Visitor Returning Visitor



País	Sesiones	% Sesiones
1. Spain	6.582	29,04 %
2. Colombia	3.876	17,10 %
3. Mexico	2.277	10,05 %
4. Argentina	2.253	9,94 %
5. Peru	1.692	7,47 %
6. Ecuador	1.348	5,95 %
7. Chile	1.187	5,24 %
8. Venezuela	822	3,63 %
9. Dominican Republic	384	1,69 %
10. Guatemala	267	1,18 %

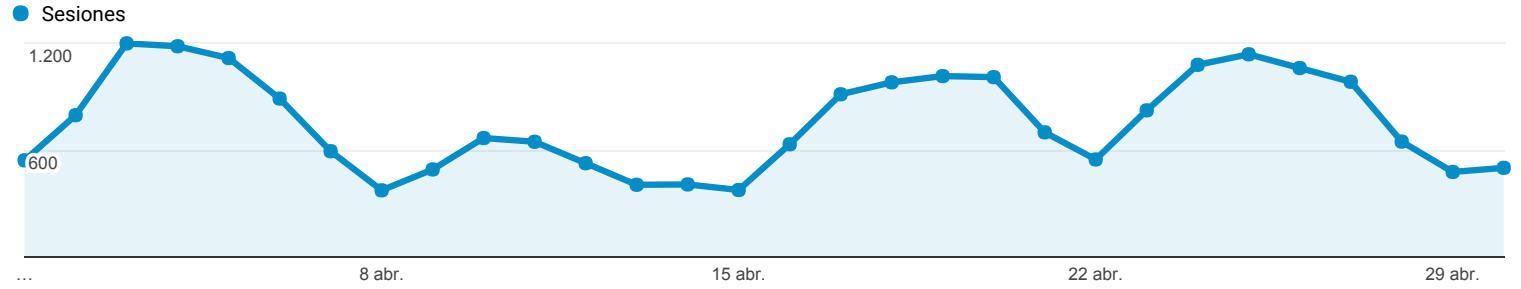
1 abr. 2017 - 30 abr. 2017

Navegador y SO

Todos los usuarios
100,00 % Sesiones

Explorador

Resumen



Navegador	Adquisición			Comportamiento			Conversiones		
	Sesiones	% de nuevas sesiones	Usuarios nuevos	Porcentaje de rebote	Páginas/sesión	Duración media de la sesión	Porcentaje de conversiones del objetivo	Objetivos cumplidos	Valor del objetivo
	22.664 % del total: 100,00 % (22.664)	78,66 % Media de la vista: 78,64 % (0,03 %)	17.827 % del total: 100,03 % (17.822)	75,68 % Media de la vista: 75,68 % (0,00 %)	2,00 Media de la vista: 2,00 (0,00 %)	00:01:45 Media de la vista: 00:01:45 (0,00 %)	0,00 % Media de la vista: 0,00 % (0,00 %)	0 % del total: 0,00 % (0)	0,00 \$ % del total: 0,00 % (0,00 \$)
1. Chrome	17.454 (77,01 %)	79,59 %	13.891 (77,92 %)	77,00 %	1,95	00:01:45	0,00 %	0 (0,00 %)	0,00 \$ (0,00 %)
2. Firefox	1.949 (8,60 %)	73,22 %	1.427 (8,00 %)	69,21 %	2,43	00:02:10	0,00 %	0 (0,00 %)	0,00 \$ (0,00 %)
3. Safari	1.432 (6,32 %)	71,93 %	1.030 (5,78 %)	72,56 %	2,07	00:01:10	0,00 %	0 (0,00 %)	0,00 \$ (0,00 %)
4. Edge	559 (2,47 %)	75,49 %	422 (2,37 %)	71,56 %	2,23	00:02:10	0,00 %	0 (0,00 %)	0,00 \$ (0,00 %)
5. Internet Explorer	494 (2,18 %)	80,97 %	400 (2,24 %)	69,84 %	2,16	00:01:56	0,00 %	0 (0,00 %)	0,00 \$ (0,00 %)
6. Android Webview	279 (1,23 %)	81,36 %	227 (1,27 %)	73,12 %	1,69	00:02:04	0,00 %	0 (0,00 %)	0,00 \$ (0,00 %)
7. Android Browser	258 (1,14 %)	86,43 %	223 (1,25 %)	77,52 %	1,46	00:01:12	0,00 %	0 (0,00 %)	0,00 \$ (0,00 %)
8. Opera	93 (0,41 %)	82,80 %	77 (0,43 %)	70,97 %	1,86	00:01:46	0,00 %	0 (0,00 %)	0,00 \$ (0,00 %)
9. Opera Mini	51 (0,23 %)	92,16 %	47 (0,26 %)	80,39 %	1,31	00:00:30	0,00 %	0 (0,00 %)	0,00 \$ (0,00 %)
10. UC Browser	48 (0,21 %)	91,67 %	44 (0,25 %)	62,50 %	2,19	00:00:40	0,00 %	0 (0,00 %)	0,00 \$ (0,00 %)

Filas 1 - 10 de 19

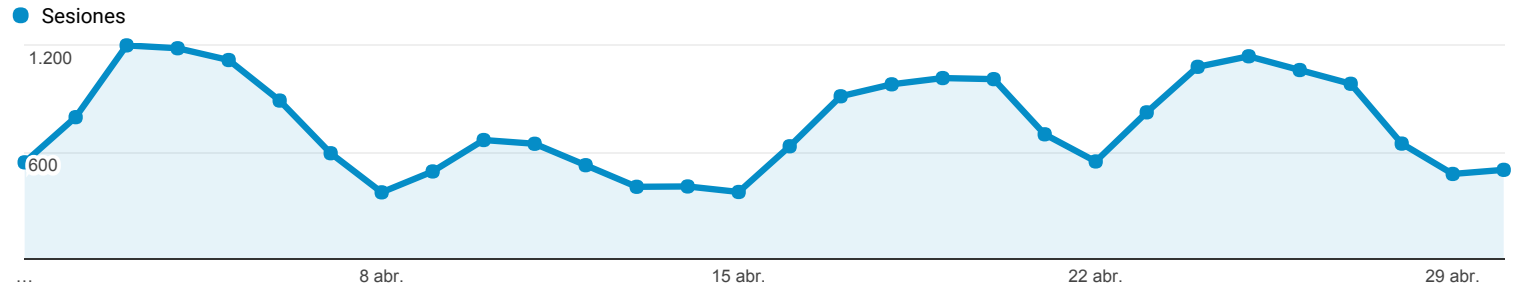
1 abr. 2017 - 30 abr. 2017

Navegador y SO

Todos los usuarios
100,00 % Sesiones

Explorador

Resumen



Sistema operativo	Adquisición			Comportamiento			Conversiones		
	Sesiones	% de nuevas sesiones	Usuarios nuevos	Porcentaje de rebote	Páginas/sesión	Duración media de la sesión	Porcentaje de conversiones del objetivo	Objetivos cumplidos	Valor del objetivo
	22.664 % del total: 100,00 % (22.664)	78,66 % Media de la vista: 78,64 % (0,03 %)	17.827 % del total: 100,03 % (17.822)	75,68 % Media de la vista: 75,68 % (0,00 %)	2,00 Media de la vista: 2,00 (0,00 %)	00:01:45 Media de la vista: 00:01:45 (0,00 %)	0,00 % Media de la vista: 0,00 % (0,00 %)	0 % del total: 0,00 % (0)	0,00 \$ % del total: 0,00 % (0,00 \$)
1. Windows	16.087 (70,98 %)	77,75 %	12.507 (70,16 %)	75,39 %	2,10	00:01:56	0,00 %	0 (0,00 %)	0,00 \$ (0,00 %)
2. Android	4.321 (19,07 %)	84,75 %	3.662 (20,54 %)	78,55 %	1,57	00:01:21	0,00 %	0 (0,00 %)	0,00 \$ (0,00 %)
3. Macintosh	1.053 (4,65 %)	65,15 %	686 (3,85 %)	66,19 %	2,51	00:01:32	0,00 %	0 (0,00 %)	0,00 \$ (0,00 %)
4. iOS	882 (3,89 %)	79,14 %	698 (3,92 %)	80,27 %	1,63	00:00:55	0,00 %	0 (0,00 %)	0,00 \$ (0,00 %)
5. Linux	197 (0,87 %)	84,26 %	166 (0,93 %)	72,08 %	2,11	00:01:29	0,00 %	0 (0,00 %)	0,00 \$ (0,00 %)
6. Windows Phone	54 (0,24 %)	85,19 %	46 (0,26 %)	59,26 %	2,54	00:01:27	0,00 %	0 (0,00 %)	0,00 \$ (0,00 %)
7. (not set)	45 (0,20 %)	91,11 %	41 (0,23 %)	68,89 %	2,09	00:00:36	0,00 %	0 (0,00 %)	0,00 \$ (0,00 %)
8. BlackBerry	14 (0,06 %)	78,57 %	11 (0,06 %)	85,71 %	1,14	00:00:09	0,00 %	0 (0,00 %)	0,00 \$ (0,00 %)
9. Chrome OS	9 (0,04 %)	88,89 %	8 (0,04 %)	66,67 %	2,00	00:01:30	0,00 %	0 (0,00 %)	0,00 \$ (0,00 %)
10. Nokia	1 (0,00 %)	100,00 %	1 (0,01 %)	100,00 %	1,00	00:00:00	0,00 %	0 (0,00 %)	0,00 \$ (0,00 %)

Filas 1 - 10 de 11

ARTÍCULOS MÁS DESTACADOS

Período de fechas: 1 may. 2017 - 31 may. 2017

Los 10 artículos más descargados / Top 10 : The most downloaded articles

Título artículo	Autores	N.º ejemplar	Fecha publicación
1. Escenarios y ambientes de la Educación Física	Javier Olivera Betrán	103	1.º trimestre 2011
2. Relación entre la lateralidad y los aprendizajes escolares	M.ª Carmen Mayolas Pi, Adoración Villarroya Aparicio, Joaquín Reverter Masia	101	3.º trimestre 2010
3. Modelos de enseñanza en la iniciación deportiva y el deporte escolar. Estudio comparativo en judo	María Gómez-Jiménez, Cristina López de Subijana-Hernández	104	2.º trimestre 2011
DOI: http://dx.doi.org/10.5672/apunts.2014-0983.es.(2011/2).104.09			
4. Inclusión social de personas con discapacidad física a través de la natación de alto rendimiento	David Macías García, Ignacio González López	110	4.º trimestre 2012
DOI: http://dx.doi.org/10.5672/apunts.2014-0983.es.(2012/4).110.03			
5. La recreación físico-deportiva y su tratamiento del cuerpo: un análisis crítico	J. Pere Molina Alventosa, Javier Valenciano Valcárcel	100	2.º trimestre 2010
6. Diferentes propuestas para la enseñanza de la orientación a nivel escolar: orientación en el aula de educación física, orientación urbana y orientación subacuática	Alfonso Valero Valenzuela, Antonio Granero Gallegos, Manuel Gómez López, Francisco A. Padilla Fernández, Héctor Gutiérrez Barón	99	1.º trimestre 2010
7. Innovación en educación física: el kickboxing como contenido educativo	José Ignacio Menéndez Santurio, Javier Fernández-Río	117	3.º trimestre 2014
DOI: http://dx.doi.org/10.5672/apunts.2014-0983.es.(2014/3).117.03			
8. Introducción de las TIC en educación física. Estudio descriptivo sobre la situación actual	Queralt Prat Ambrós, Oleguer Camerino Foguet, Jordi Lluís Coiduras Rodríguez	113	3.º trimestre 2013
DOI: http://dx.doi.org/10.5672/apunts.2014-0983.es.(2013/3).113.03			
9. Adaptando el baloncesto al niño de 12-13 años: análisis observacional del lanzamiento de tiro libre	Belén Garzón Echevarría	108	2.º trimestre 2012
10. Pobreza y deporte	Javier Olivera Betrán	102	4.º trimestre 2010
DOI: http://dx.doi.org/10.5672/apunts.2014-0983.es.(2013/2).112.01			