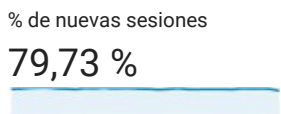
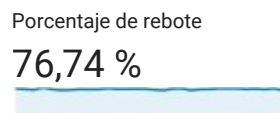
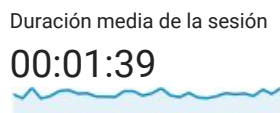
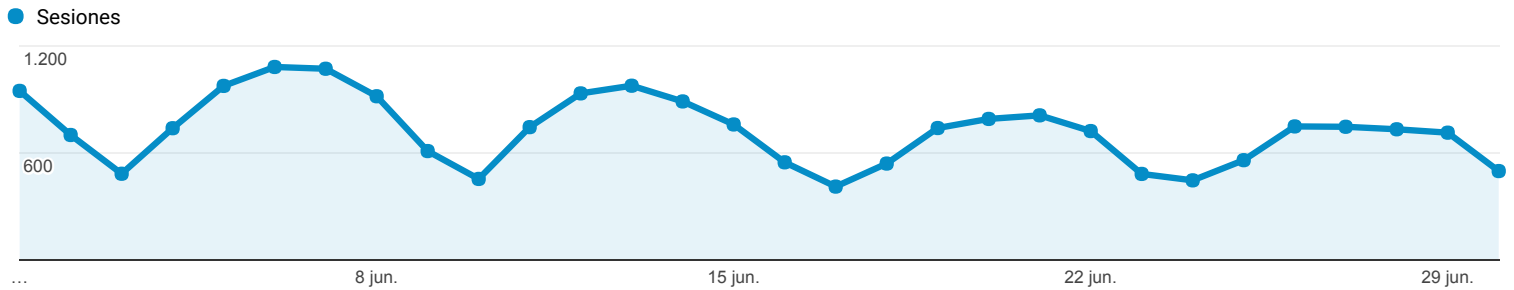


1 jun. 2017 - 30 jun. 2017

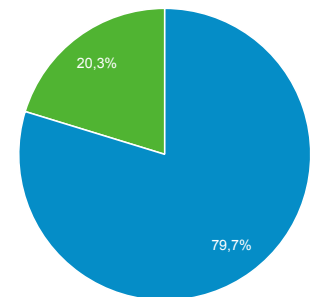
Visión general de audiencia

Todos los usuarios
100,00 % Sesiones

Visión general



New Visitor Returning Visitor



País	Sesiones	% Sesiones
1. Spain	5.280	24,30 %
2. Mexico	2.978	13,71 %
3. Argentina	2.941	13,53 %
4. Ecuador	2.242	10,32 %
5. Colombia	2.038	9,38 %
6. Chile	1.284	5,91 %
7. Venezuela	1.248	5,74 %
8. Peru	1.109	5,10 %
9. Dominican Republic	624	2,87 %
10. Uruguay	282	1,30 %

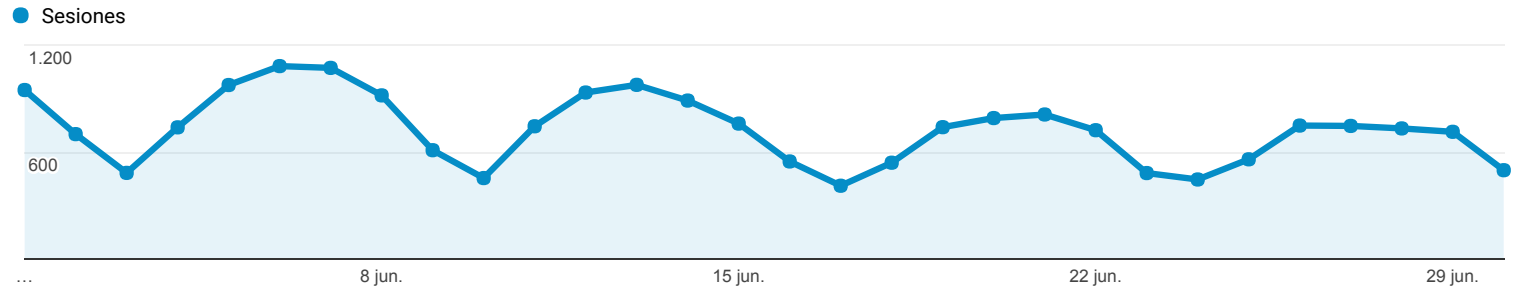
1 jun. 2017 - 30 jun. 2017

Navegador y SO

Todos los usuarios
100,00 % Sesiones

Explorador

Resumen



Navegador	Adquisición			Comportamiento			Conversiones		
	Sesiones	% de nuevas sesiones	Usuarios nuevos	Porcentaje de rebote	Páginas/sesión	Duración media de la sesión	Porcentaje de conversiones del objetivo	Objetivos cumplidos	Valor del objetivo
	21.729 % del total: 100,00 % (21.729)	79,74 % Media de la vista: 79,73 % (0,01 %)	17.326 % del total: 100,01 % (17.324)	76,74 % Media de la vista: 76,74 % (0,00 %)	1,93 Media de la vista: 1,93 (0,00 %)	00:01:39 Media de la vista: 00:01:39 (0,00 %)	0,00 % Media de la vista: 0,00 % (0,00 %)	0 % del total: 0,00 % (0)	0,00 \$ % del total: 0,00 % (0,00 \$)
1. Chrome	16.782 (77,23 %)	80,16 %	13.453 (77,65 %)	77,14 %	1,86	00:01:37	0,00 %	0 (0,00 %)	0,00 \$ (0,00 %)
2. Firefox	1.939 (8,92 %)	77,00 %	1.493 (8,62 %)	73,34 %	2,02	00:02:00	0,00 %	0 (0,00 %)	0,00 \$ (0,00 %)
3. Safari	1.285 (5,91 %)	74,32 %	955 (5,51 %)	77,28 %	1,78	00:01:09	0,00 %	0 (0,00 %)	0,00 \$ (0,00 %)
4. Internet Explorer	453 (2,08 %)	78,59 %	356 (2,05 %)	71,08 %	5,41	00:03:42	0,00 %	0 (0,00 %)	0,00 \$ (0,00 %)
5. Edge	410 (1,89 %)	79,51 %	326 (1,88 %)	80,49 %	1,68	00:00:58	0,00 %	0 (0,00 %)	0,00 \$ (0,00 %)
6. Android Webview	313 (1,44 %)	87,22 %	273 (1,58 %)	75,08 %	1,66	00:01:04	0,00 %	0 (0,00 %)	0,00 \$ (0,00 %)
7. Android Browser	262 (1,21 %)	83,97 %	220 (1,27 %)	79,01 %	1,44	00:03:20	0,00 %	0 (0,00 %)	0,00 \$ (0,00 %)
8. Opera	116 (0,53 %)	87,93 %	102 (0,59 %)	80,17 %	1,91	00:01:32	0,00 %	0 (0,00 %)	0,00 \$ (0,00 %)
9. Opera Mini	75 (0,35 %)	85,33 %	64 (0,37 %)	78,67 %	1,37	00:00:32	0,00 %	0 (0,00 %)	0,00 \$ (0,00 %)
10. Safari (in-app)	53 (0,24 %)	88,68 %	47 (0,27 %)	71,70 %	1,55	00:00:08	0,00 %	0 (0,00 %)	0,00 \$ (0,00 %)

Filas 1 - 10 de 21

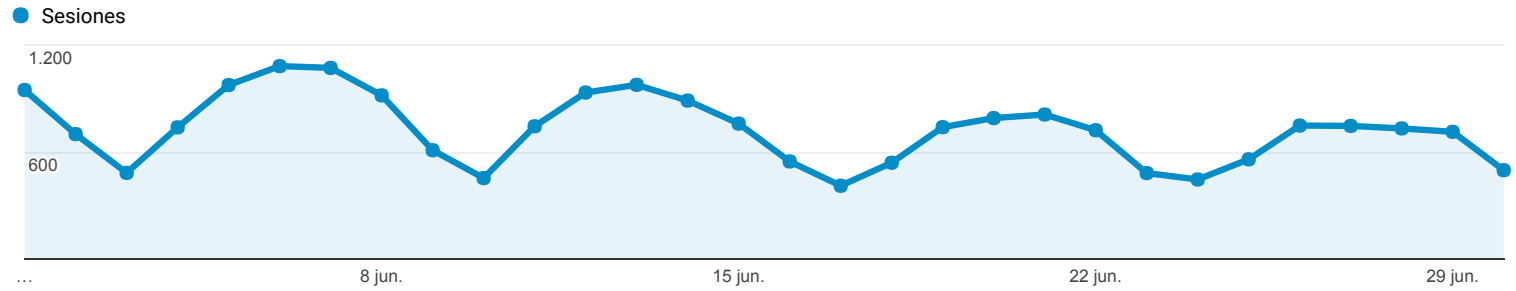
1 jun. 2017 - 30 jun. 2017

Navegador y SO

Todos los usuarios
100,00 % Sesiones

Explorador

Resumen



Sistema operativo	Adquisición			Comportamiento			Conversiones		
	Sesiones	% de nuevas sesiones	Usuarios nuevos	Porcentaje de rebote	Páginas/sesión	Duración media de la sesión	Porcentaje de conversiones del objetivo	Objetivos cumplidos	Valor del objetivo
	21.729 % del total: 100,00 % (21.729)	79,74 % Media de la vista: 79,73 % (0,01 %)	17.326 % del total: 100,01 % (17.324)	76,74 % Media de la vista: 76,74 % (0,00 %)	1,93 Media de la vista: 1,93 (0,00 %)	00:01:39 Media de la vista: 00:01:39 (0,00 %)	0,00 % Media de la vista: 0,00 % (0,00 %)	0 % del total: 0,00 % (0)	0,00 \$ % del total: 0,00 % (0,00 \$)
1. Windows	15.028 (69,16 %)	79,00 %	11.872 (68,52 %)	76,86 %	2,04	00:01:45	0,00 %	0 (0,00 %)	0,00 \$ (0,00 %)
2. Android	4.594 (21,14 %)	84,68 %	3.890 (22,45 %)	77,06 %	1,62	00:01:28	0,00 %	0 (0,00 %)	0,00 \$ (0,00 %)
3. iOS	890 (4,10 %)	80,90 %	720 (4,16 %)	82,58 %	1,55	00:00:51	0,00 %	0 (0,00 %)	0,00 \$ (0,00 %)
4. Macintosh	888 (4,09 %)	63,63 %	565 (3,26 %)	67,91 %	2,13	00:01:51	0,00 %	0 (0,00 %)	0,00 \$ (0,00 %)
5. Linux	201 (0,93 %)	84,58 %	170 (0,98 %)	75,62 %	2,18	00:01:26	0,00 %	0 (0,00 %)	0,00 \$ (0,00 %)
6. Windows Phone	54 (0,25 %)	85,19 %	46 (0,27 %)	66,67 %	1,67	00:01:07	0,00 %	0 (0,00 %)	0,00 \$ (0,00 %)
7. (not set)	48 (0,22 %)	81,25 %	39 (0,23 %)	81,25 %	1,42	00:00:16	0,00 %	0 (0,00 %)	0,00 \$ (0,00 %)
8. Chrome OS	13 (0,06 %)	92,31 %	12 (0,07 %)	76,92 %	1,62	00:01:16	0,00 %	0 (0,00 %)	0,00 \$ (0,00 %)
9. BlackBerry	8 (0,04 %)	87,50 %	7 (0,04 %)	62,50 %	1,88	00:03:31	0,00 %	0 (0,00 %)	0,00 \$ (0,00 %)
10. Playstation 3	2 (0,01 %)	100,00 %	2 (0,01 %)	100,00 %	1,00	00:00:00	0,00 %	0 (0,00 %)	0,00 \$ (0,00 %)

Filas 1 - 10 de 13

ARTÍCULOS MÁS DESTACADOS

Período de fechas: 1 jun. 2017 - 30 jun. 2017

Los 10 artículos más descargados / Top 10 : The most downloaded articles

Título artículo	Autores	N.º ejemplar	Fecha publicación
1. Play the Game: gamificación y hábitos saludables en educación física	Meritxell Monguillot Hernando, Carles González Arévalo, Carles Zurita Mon, Lluís Almirall Batet, Montse Guitert Catasús	119	1.º trimestre 2015
<i>DOI: http://dx.doi.org/10.5672/apunts.2014-0983.es.(2015/1).119.04</i>			
2. Escenarios y ambientes de la Educación Física	Javier Olivera Betrán	103	1.º trimestre 2011
3. Relación entre la lateralidad y los aprendizajes escolares	M.ª Carmen Mayolas Pi, Adoración Villarroya Aparicio, Joaquín Reverter Masia	101	3.º trimestre 2010
4. Modelos de enseñanza en la iniciación deportiva y el deporte escolar. Estudio comparativo en judo	José Miguel Álamo Mendoza, Fernando Amador Ramírez, Xurxo Dopico Calvo, Eliseo Iglesias Soler, Bárbara Quintana Lima	104	2.º trimestre 2011
<i>DOI: http://dx.doi.org/10.5672/apunts.2014-0983.es.(2011/2).104.09</i>			
5. La recreación físico-deportiva y su tratamiento del cuerpo: un análisis crítico	J. Pere Molina Alventosa, Javier Valenciano Valcárcel	100	2.º trimestre 2010
6. Introducción de las TIC en educación física. Estudio descriptivo sobre la situación actual	Queralt Prat Ambrós, Oleguer Camerino Foguet, Jordi Lluís Coiduras Rodríguez	113	3.º trimestre 2013
<i>DOI: http://dx.doi.org/10.5672/apunts.2014-0983.es.(2013/3).113.03</i>			
7. Adaptando el baloncesto al niño de 12-13 años: análisis observacional del lanzamiento de tiro libre	Belén Garzón Echevarría	108	2.º trimestre 2012
8. Métodos mixtos en la investigación de las ciencias de la actividad física y el deporte	Marta Castañer Balcells, Oleguer Camerino Foguet, M. Teresa Anguera Argilaga	112	2.º trimestre 2013
<i>DOI: http://dx.doi.org/10.5672/apunts.2014-0983.es.(2013/2).112.01</i>			
9. Percepción de dificultades para la práctica de actividad física en chicas adolescentes y su evolución con la edad	Óscar Martínez de Quel Pérez, Emilia Fernández García, María José Camacho Miñano	99	1.º trimestre 2010
10. Inclusión social de personas con discapacidad física a través de la natación de alto rendimiento	David Macías García, Ignacio González López	110	4.º trimestre 2012
<i>DOI: http://dx.doi.org/10.5672/apunts.2014-0983.es.(2012/4).110.03</i>			