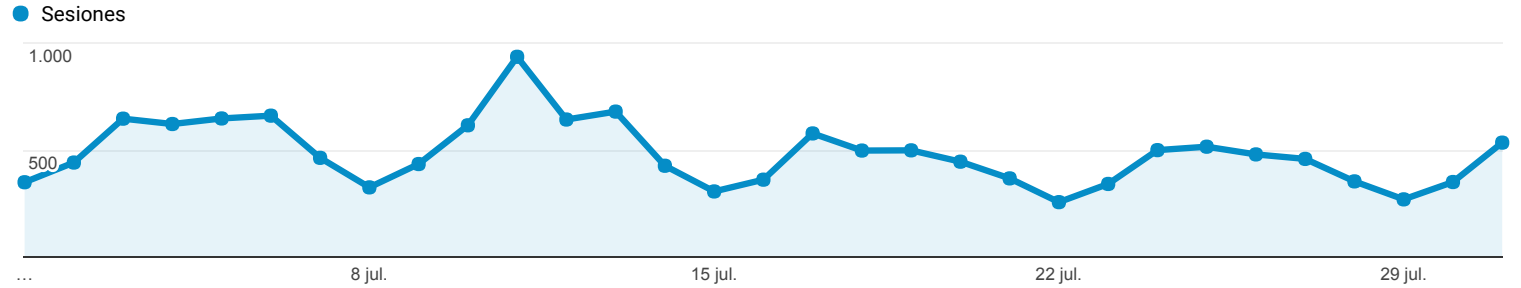


## Visión general de audiencia

Todos los usuarios  
100,00 % Sesiones

1 jul. 2017 - 31 jul. 2017

### Visión general



Sesiones

14.988

Usuarios

12.991

Número de visitas a páginas

27.434

Páginas/sesión

1,83

Duración media de la sesión

00:01:31

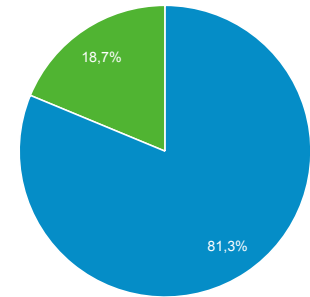
Porcentaje de rebote

77,59 %

% de nuevas sesiones

81,25 %

New Visitor Returning Visitor



Idioma	Sesiones	% Sesiones
1. es	7.615	50,81 %
2. es-419	3.208	21,40 %
3. es-es	2.103	14,03 %
4. en-us	629	4,20 %
5. es-mx	199	1,33 %
6. ca	161	1,07 %
7. es-xl	147	0,98 %
8. pt-br	147	0,98 %
9. es-us	138	0,92 %
10. es-ar	128	0,85 %

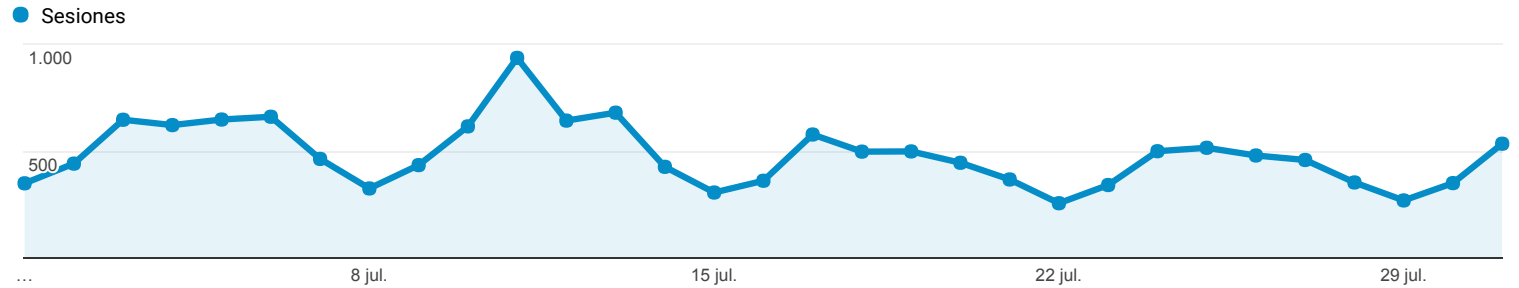
## Navegador y SO

Todos los usuarios  
100,00 % Sesiones

1 jul. 2017 - 31 jul. 2017

### Explorador

Resumen



Navegador	Adquisición			Comportamiento			Conversiones		
	Sesiones	% de nuevas sesiones	Usuarios nuevos	Porcentaje de rebote	Páginas/sesión	Duración media de la sesión	Porcentaje de conversiones del objetivo	Objetivos cumplidos	Valor del objetivo
	14.988 % del total: 100,00 % (14.988)	81,25 % Media de la vista: 81,25 % (0,00 %)	12.178 % del total: 100,00 % (12.178)	77,59 % Media de la vista: 77,59 % (0,00 %)	1,83 Media de la vista: 1,83 (0,00 %)	00:01:31 Media de la vista: 00:01:31 (0,00 %)	0,00 % Media de la vista: 0,00 % (0,00 %)	0 % del total: 0,00 % (0)	0,00 \$ % del total: 0,00 % (0,00 \$)
1. Chrome	11.491 (76,67 %)	82,02 %	9.425 (77,39 %)	78,50 %	1,80	00:01:29	0,00 %	0 (0,00 %)	0,00 \$ (0,00 %)
2. Firefox	1.205 (8,04 %)	75,44 %	909 (7,46 %)	72,86 %	2,01	00:02:17	0,00 %	0 (0,00 %)	0,00 \$ (0,00 %)
3. Safari	1.174 (7,83 %)	77,43 %	909 (7,46 %)	75,04 %	1,74	00:01:00	0,00 %	0 (0,00 %)	0,00 \$ (0,00 %)
4. Internet Explorer	313 (2,09 %)	87,54 %	274 (2,25 %)	74,44 %	2,11	00:01:21	0,00 %	0 (0,00 %)	0,00 \$ (0,00 %)
5. Edge	273 (1,82 %)	76,56 %	209 (1,72 %)	70,70 %	2,68	00:02:19	0,00 %	0 (0,00 %)	0,00 \$ (0,00 %)
6. Android Webview	190 (1,27 %)	84,21 %	160 (1,31 %)	77,89 %	1,63	00:01:21	0,00 %	0 (0,00 %)	0,00 \$ (0,00 %)
7. Android Browser	138 (0,92 %)	89,13 %	123 (1,01 %)	81,88 %	1,28	00:01:16	0,00 %	0 (0,00 %)	0,00 \$ (0,00 %)
8. Opera	90 (0,60 %)	73,33 %	66 (0,54 %)	81,11 %	2,21	00:01:20	0,00 %	0 (0,00 %)	0,00 \$ (0,00 %)
9. Opera Mini	34 (0,23 %)	88,24 %	30 (0,25 %)	79,41 %	1,29	00:02:05	0,00 %	0 (0,00 %)	0,00 \$ (0,00 %)
10. UC Browser	34 (0,23 %)	85,29 %	29 (0,24 %)	70,59 %	1,53	00:02:17	0,00 %	0 (0,00 %)	0,00 \$ (0,00 %)

Filas 1 - 10 de 20

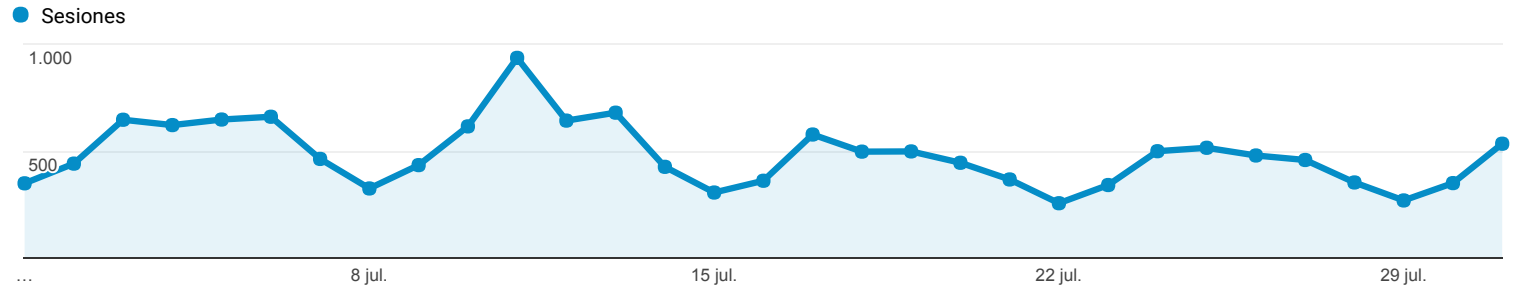
## Navegador y SO

Todos los usuarios  
100,00 % Sesiones

1 jul. 2017 - 31 jul. 2017

### Explorador

Resumen



Sistema operativo	Adquisición			Comportamiento			Conversiones		
	Sesiones	% de nuevas sesiones	Usuarios nuevos	Porcentaje de rebote	Páginas/sesión	Duración media de la sesión	Porcentaje de conversiones del objetivo	Objetivos cumplidos	Valor del objetivo
	14.988 % del total: 100,00 % (14.988)	81,25 % Media de la vista: 81,25 % (0,00 %)	12.178 % del total: 100,00 % (12.178)	77,59 % Media de la vista: 77,59 % (0,00 %)	1,83 Media de la vista: 1,83 (0,00 %)	00:01:31 Media de la vista: 00:01:31 (0,00 %)	0,00 % Media de la vista: 0,00 % (0,00 %)	0 % del total: 0,00 % (0)	0,00 \$ % del total: 0,00 \$ (0,00 \$)
1. Windows	10.004 (66,75 %)	80,07 %	8.010 (65,77 %)	77,46 %	1,94	00:01:41	0,00 %	0 (0,00 %)	0,00 \$ (0,00 \$)
2. Android	3.284 (21,91 %)	87,09 %	2.860 (23,48 %)	80,02 %	1,44	00:01:05	0,00 %	0 (0,00 %)	0,00 \$ (0,00 \$)
3. iOS	841 (5,61 %)	83,47 %	702 (5,76 %)	77,17 %	1,46	00:00:40	0,00 %	0 (0,00 %)	0,00 \$ (0,00 \$)
4. Macintosh	618 (4,12 %)	65,86 %	407 (3,34 %)	70,55 %	2,61	00:02:16	0,00 %	0 (0,00 %)	0,00 \$ (0,00 \$)
5. Linux	133 (0,89 %)	87,97 %	117 (0,96 %)	66,92 %	1,98	00:01:31	0,00 %	0 (0,00 %)	0,00 \$ (0,00 \$)
6. Windows Phone	49 (0,33 %)	57,14 %	28 (0,23 %)	61,22 %	1,67	00:02:17	0,00 %	0 (0,00 %)	0,00 \$ (0,00 \$)
7. (not set)	41 (0,27 %)	90,24 %	37 (0,30 %)	80,49 %	1,37	00:01:08	0,00 %	0 (0,00 %)	0,00 \$ (0,00 \$)
8. BlackBerry	8 (0,05 %)	100,00 %	8 (0,07 %)	87,50 %	1,38	00:02:54	0,00 %	0 (0,00 %)	0,00 \$ (0,00 \$)
9. Chrome OS	8 (0,05 %)	87,50 %	7 (0,06 %)	75,00 %	1,25	00:00:32	0,00 %	0 (0,00 %)	0,00 \$ (0,00 \$)
10. Nokia	2 (0,01 %)	100,00 %	2 (0,02 %)	100,00 %	1,00	00:00:00	0,00 %	0 (0,00 %)	0,00 \$ (0,00 \$)

Filas 1 - 10 de 10

# ARTÍCULOS MÁS DESTACADOS

Período de fechas: 1 jul. 2017 - 31 jul. 2017

Los 10 artículos más descargados / Top 10 : The most downloaded articles

Título artículo	Autores	N.º ejemplar	Fecha publicación
1. Escenarios y ambientes de la Educación Física	Javier Olivera Betrán	103	1.º trimestre 2011
2. Encuesta nacional de tendencias de fitness en España para 2017	Óscar L. Veiga, Manel Valcarce Torrente, Adrián King Clavero	128	2.º trimestre 2017
DOI: <a href="http://dx.doi.org/10.5672/apunts.2014-0983.es.(2017/2).128.07">http://dx.doi.org/10.5672/apunts.2014-0983.es.(2017/2).128.07</a>			
3. Maduración biológica, fuerza y potencia muscular en la brazada de crol	Richard R. Casanova Macheck, Pedro Felipe Gamardo Hernández	128	2.º trimestre 2017
DOI: <a href="http://dx.doi.org/10.5672/apunts.2014-0983.es.(2017/2).128.05">http://dx.doi.org/10.5672/apunts.2014-0983.es.(2017/2).128.05</a>			
4. Relación entre la lateralidad y los aprendizajes escolares	M.ª Carmen Mayolas Pi, Adoración Villarroya Aparicio, Joaquín Reverter Masia	101	3.º trimestre 2010
5. Apunts. Educación Física y Deportes (1985-2015). Treinta años en el contexto de las revistas españolas de ciencias de la actividad física y el deporte	Javier Olivera Betrán, Ana Andrés Valle	128	2.º trimestre 2017
DOI: <a href="http://dx.doi.org/10.5672/apunts.2014-0983.es.(2017/2).128.01">http://dx.doi.org/10.5672/apunts.2014-0983.es.(2017/2).128.01</a>			
6. Play the Game: gamificación y hábitos saludables en educación física	Meritxell Monguillot Hernando, Carles González Arévalo, Carles Zurita Mon, Lluís Almirall Batet, Montse Guitert Catasús	119	1.º trimestre 2015
DOI: <a href="http://dx.doi.org/10.5672/apunts.2014-0983.es.(2015/1).119.04">http://dx.doi.org/10.5672/apunts.2014-0983.es.(2015/1).119.04</a>			
7. Desplazamiento activo de los adolescentes al centro de estudios y funcionamiento familiar	Eva Sanz Arazuri, Ana Ponce de León Elizondo, Raúl Fragueta Vale	128	2.º trimestre 2017
DOI: <a href="http://dx.doi.org/10.5672/apunts.2014-0983.es.(2017/2).128.02">http://dx.doi.org/10.5672/apunts.2014-0983.es.(2017/2).128.02</a>			
8. Adaptando el baloncesto al niño de 12-13 años: análisis observacional del lanzamiento de tiro libre	Belén Garzón Echevarría	108	2.º trimestre 2012
9. Estudio de un factor de competencia básica a través del Juego Z	Jordi Balaguer Vives	128	2.º trimestre 2017
DOI: <a href="http://dx.doi.org/10.5672/apunts.2014-0983.es.(2017/2).128.03">http://dx.doi.org/10.5672/apunts.2014-0983.es.(2017/2).128.03</a>			
10. Modelos de enseñanza en la iniciación deportiva y el deporte escolar. Estudio comparativo en judo	José Miguel Álamo Mendoza, Fernando Amador Ramírez, Xurxo Dopico Calvo, Eliseo Iglesias Soler, Bárbara Quintana Lima	104	2.º trimestre 2011
DOI: <a href="http://dx.doi.org/10.5672/apunts.2014-0983.es.(2011/2).104.09">http://dx.doi.org/10.5672/apunts.2014-0983.es.(2011/2).104.09</a>			